

Reporte Mensual al 31 de marzo de 2021 Boletín N° 03/2021

El Fondo

Tamaño del Portafolio	Bs 148,825,849
Nro. De participantes.....	1,758
Plazo del Fondo	Corto
Moneda del Fondo	Bolivianos
Fecha de inicio del Fondo.....	12/12/2005
Años de actividad del Fondo	15.3 años
Valor de Cuota.....	1,638.3591
Calificación de Riesgo *.....	AA1
Duración del portafolio **.....	323 días
Nro. de retiros.....	Ilimitado
Disponibilidad***.....	Inmediata
Monto de apertura desde.....	Bs 1,000
Plazo de inversión mínimo recomendado.....	3 meses

Comentario del fondo

El rendimiento del mes incrementó a 3.21% y la tasa a 360 días a 2.30%, manteniéndose en línea con los rendimientos de la industria de fondos con similares características. La tasa fue influenciada positivamente por ganancias de capital y por las nuevas inversiones en el mercado local. Asimismo, el Fondo ha aprovechado sus niveles de liquidez para beneficiarse con atractivos rendimientos en cuentas remuneradas. El plazo promedio ponderado del Fondo se encuentra en 288 días, de acuerdo a su perfil de inversión.

Perfil del Inversor

El Fondo está diseñado para aquellos inversionistas que buscan rendimientos constantes con un alto grado de liquidez (dinero siempre a la mano). Es ideal también para el manejo de tesorería de las empresas, en bolivianos..

Estrategia

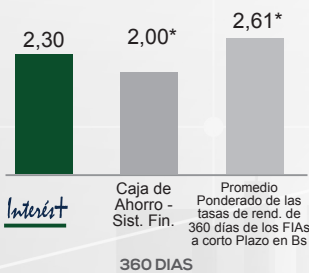
El Fondo invierte en instrumentos de deuda (valores de renta fija) con un alto grado de calidad que incluyen, principalmente, Depósitos a Plazo Fijo (DPF's) de bancos, Letras y Bonos del Tesoro General de la Nación (TGN), del Banco Central de Bolivia (BCB). El plazo promedio ponderado de la cartera de inversiones es de hasta 360 días.

* Calificación AESA RATINGS, Calificadora de riesgo asociada a Fitch Ratings, con base en información financiera del Portafolio del Fondo al 31.12.2020, última calificación al 31.03.2021.

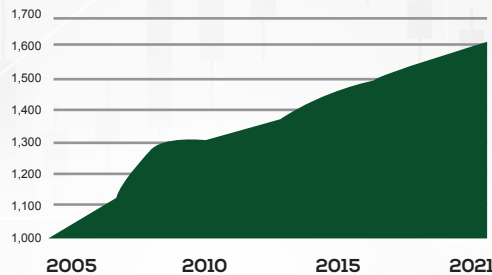
** Duración Promedio Pondera del Fondo.

*** Los rescates de cuotas, sólo podrán realizarse después de transcurridos 24 horas desde la compra de cuotas. Para montos mayores a Bs 50,000 se debe dar un pre aviso de 1 a 5 días dependiendo del monto.

TASAS COMPARATIVAS (%)



EVOLUCIÓN DEL VALOR CUOTA DESDE EL INICIO DEL FONDO (DESDE EL 12/12/2005 AL 31/03/2021)



HISTORIAL DEL VALOR CUOTA Y LA TASA DE RENDIMIENTO ANUAL

	Valor Cuota	% a 30 días *
mar-21	1,638.35908	3.21
feb-21	1,633.88099	2.39
ene-21	1,630.85750	2.46
dic-20	1,627.40843	2.48
nov-20	1,623.94204	2.58
oct-20	1,620.45565	1.89
sep-20	1,617.83621	2.44
ago-20	1,614.55152	1.88
jul-20	1,611.91970	2.59
jun-20	1,608.35746	1.73
may-20	1,606.04482	2.04
abr-20	1,603.22997	1.21
mar-20	1,601.61500	1.57

* Tasas de rendimiento anualizadas a 30 días al final de cada mes expresadas en bolivianos

* Tasa de Interés pasiva del Sistema Financiero (Ahorros) Fuente: Decreto Supremo 2055.
** Promedio Ponderado de las tasas de rend. de 360 días de FIAs a corto plazo en Bs
Fuente: Boletín diario de la BBV al 31/03/2021

TASAS DE RENDIMIENTO HISTÓRICAS (%)

Período	30 Días	90 Días	180 Días	360 Días
*Tasas	3.21	2.69	2.52	2.30
	2020	2019	2018	2017
**Año Calendario	2.07	1.60	2.29	2.12

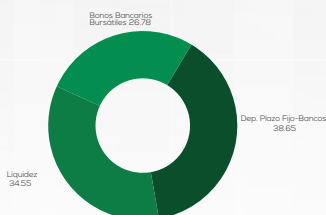
* Tasas de rendimiento anualizadas calculadas al 31/03/2021 expresada en bolivianos.

** Tasas de rendimiento anualizadas a 360 días al 31 de diciembre de cada gestión expresada en bolivianos

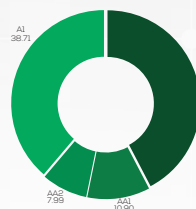
PRINCIPALES INVERSIONES EN BOLIVIA (%)

BANCO FORTALEZA S.A. DPF MN	14.45
BANCO NACIONAL DE BOLIVIA S.A. BBB MN	12.14
BANCO FIE S.A. DPF MN	7.99
BANCO MERCANTIL SANTA CRUZ S.A. DPF MN	7.54
BANCO SOL S.A. BBB MN	7.38


COMPOSICIÓN DE LA CARTERA (%)



COMPOSICIÓN DE LA CALIDAD DE ACTIVOS (%)



INVERSIONES POR MONEDA (%)



INVERSIONES EN BOLIVIA Y EL EXTRANJERO (%)

